

5月の活動の様子

児童発達支援

🐻 5月の手遊び 🐻
 🍵 おつかいありさん
 🍵 こいのぼり

ありさんの真似をして、1本指でお友達やスタッフをちょんちょんと優しく突きました♪

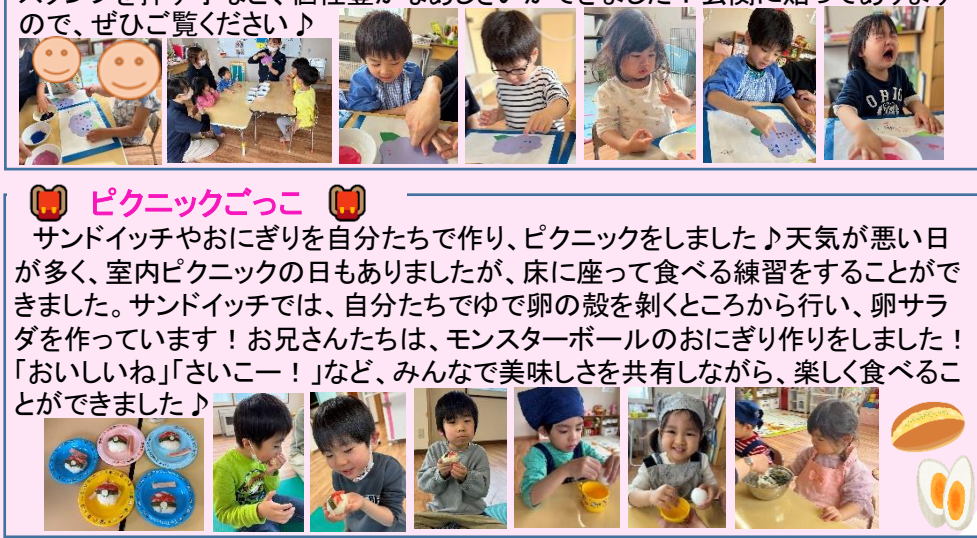


🌸 公園 🌸
 外歩きの練習も兼ねて、はもれびの近くの公園へ遊びにいきました！公園までの行き帰りは、スタッフやお友達と手を繋いで歩くことや、列に並んで歩く練習をしています。道中では、道端にあったタンポポの綿毛を見つけて、吹いて飛ばしてみたり、ちょうちやお花を見つけたりしながら、公園までの道のりを楽しみました♪帰りの道中で、疲れてしまったお友達を見て、年上のお兄さんお姉さんたちが優しく声をかけて励ましてくれたり、一緒に手を繋いで歩いてくれる素敵な場面もありました◎公園では、色んな遊具に挑戦して、たくさん体を動かして遊んでいます♪高い所や足場の不安定な綱を登るなど、今までは難しかった遊具にも頑張って取り組むことができました！最初は不安そうな表情で取り組んでいましたが、上手に上ることができると嬉しそうな表情で、スタッフへできたことをお話してくれました。



🐸 カレンダー制作 🐸
 6月のカレンダー制作として、あじさいを作りをしています。人差し指に絵の具を付けて、指スタンプをたくさん押すことで、お花の模様づけをしました＊青、紫、ピンクの3色を使ったのですが、3色を綺麗に並べてスタンプを押す子やランダムにスタンプを押す子など、個性豊かなあじさいができました！玄関に貼ってありますので、ぜひご覧ください♪

🍷 ピクニックごっこ 🍷
 サンドイッチやおにぎりを自分たちで作って、ピクニックをしました♪天気が悪い日が多く、室内ピクニックの日もありましたが、床に座って食べる練習をすることができました。サンドイッチでは、自分たちでゆで卵の殻を剥くところから行い、卵サラダを作っています！お兄さんたちは、モンスターボールのおにぎり作りをしました！「おいしいね」「さいこー！」など、みんなで美味しさを共有しながら、楽しく食べることができました♪



放課後等デイサービス

🌟 はもれび運動会 🌟
 学校での運動会へ向けた練習として、今年もはもれび運動会を1か月間かけて開催しました！今回はラジオ体操で準備運動を行った後、徒競走、玉入れ、綱引き、大玉転がしリレー、組体操、縄跳びの競技に挑戦しました。玉入れ、綱引き、大玉転がしリレーは、2チームに分かれて勝負をしています。戦いということで、真剣モードの子どもたち。負けると悔しくて泣いてしまうお友達もいましたが、お互いのチームの頑張りを称えて、励ましあうこともできていました♪組体操は、団体競技として、みんなで協力して1つの形を作ることを頑張りました。年上のお兄さんたちは、人間ピラミッドにも挑戦！！お友達の上に乗って、上手にバランスを取ることができていました☆徒競走、縄跳びは、個人種目として行っています。徒競走では、様々なポーズから体を切り替えて走る練習や、早く走るための練習を行いました。縄跳びでは、飛ぶのが苦手であったお友達も、上手に飛ぶことができるようになっており、みんなの成長を感じました◎



👉 スライム 👉
 自分たちで液体を合わせてスライムを作りを行いました！洗濯のり→水→食紅→ホウ砂水の順番で、混ぜ合わせて作っています。ホウ砂水を入れた時に、液体が固まっていく様子を見て、子供たちはびっくり◎最初は、スライムの感触に渋い表情をしていましたが、慣れてくるとたくさん触って楽しむことができました♪色の違うお友達と交換し合うなど、やり取りも上手にできていました！



🎮 もじびったん 🎮
 ひらがなのカードを使って単語を作ボードゲームを行っています。今回は、お友達とペアになり、話し合いをしてお互いの意見を聞き入れながら、決めることを頑張りました！どのペアもとてもひらめきがよく、場に出ているひらがなと自分の手元のカードを合わせて、様々な単語を作ることができていました♪お友達と一緒に楽しみながら、ひらがなの勉強をすることもできました♪

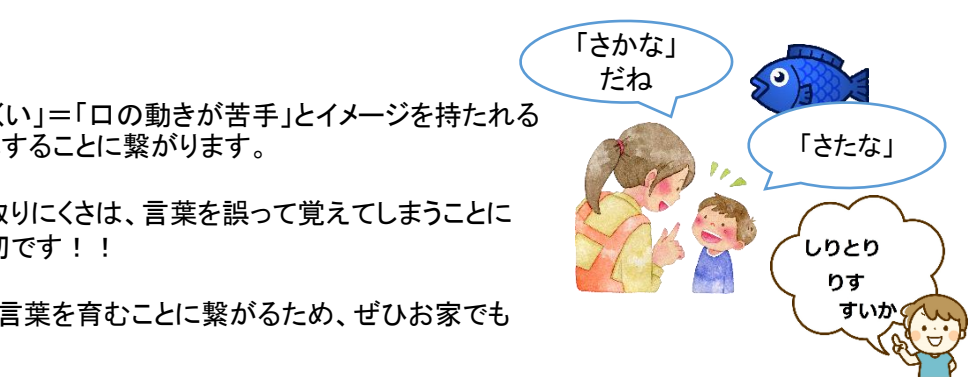


保育所等訪問支援事業

■5月は、運動会の練習の様子や、警察の方から交通ルールの講義や実演など様々な場面を見学させていただきました。新年度を迎えて、お子様達の成長している姿を見ることができました。新しい先生達とも信頼関係を築いていけるように声の掛け方や、対応の仕方の助言を行いました。はもれびにも新入職員が増えたので、普段のお子様達が生活している場面を見学し、通所支援を充実できるように取り組んでいきます。

はもれびコラム ～言語療法～

■今回は、発音と耳の関係について紹介させていただきます。「発音が聞き取りにくい」＝「口の動きが苦手」とイメージを持たれる方も多いと思います。しかし、口の使い方だけでなく、『正しく聞く力』も上手にお話することに繋がります。
 ○耳を鍛えるためのポイント
 言葉とは、自分で発した音を耳で聞いて学んでいく側面があります。発音の聞き取りにくさは、言葉を誤って覚えてしまうことに繋がります。そのため、誤った音の言葉を、正しい言葉で言い換え伝えることが大切です！！
 ○耳を鍛えるための遊び：『しりとり』『伝言ゲーム』
 「正しく音を聞き→考える(覚える)→伝える」しりとり、伝言ゲームは、耳を鍛える・言葉を育むことに繋がるため、ぜひお家でもやってみてくださいね♪



〈お問い合わせ先〉
多機能型発達支援 そらぼし
TEL:0134-64-1030
FAX:0314-64-1033

そらぼし通信

活動や余暇の時間内で、カードゲームやボードゲームをしている様子です。
新しいゲームに挑戦したり、お友だちとやりとりしながら遊んだりしています！

放課後等デイサービス

★新年度アンケート★

進学やクラス替えなど、環境の変化が多い新年度。そこで、学校や日常生活で、困っていることやストレスを感じていることに関するアンケートを取りました。「お友だちに話しかける」や「イライラを上手く整理できない」などの場面を読み、当てはまる項目にチェックを付けました。また、チェックを付けた項目には、“気持ち・考えリスト”から自分と近いものを選び、記入してもらいました。改めて自分のことを振り返るのは難しかったり、どのように表現したら良いかわからず困ったりしているお子さんもいましたが、スタッフと話しながら考えることができていました☆時間をかけて取り組む中で、自分と向き合う時間になりました。

アンケート結果をもとに、そらぼしの活動に反映していきます！6月に第一回を行いますので、来月号の通信をご覧ください。



「授業中の発表」や「イライラを整理できない」にチェックをつけているお子さんが多かったです。

★散歩・写真撮影★

「初夏」をテーマに、散歩をしながら写真を撮りました。緑の葉っぱがついている木や花など、夏の始まりを感じられる写真を沢山撮影することが出来ました。「この花きれい！」や「ここから撮ったら木も山も入るよ！」と、それぞれの撮りたいものや場所、方法を見つけることができていました☆他にも、「空」や「お友だち」というテーマに合わせて、目線を上にあげて空を撮影したり、お友だち同士で写真を撮り合ったりしました。

また、お友だちとペースを合わせて歩くことや、カメラを貸し借りすることなど、お友だちを意識して行動することも頑張っています。写真に集中すると、後ろへの注意が向けにくかったり、自分ばかり撮影していたりすることもあります。が、「ちょっと待って！」や「撮りたいものあるからカメラ貸して！」と声を掛けてもらうことで、少しずつ意識することが出来るようになってきています♪



子どもたちが撮影しました！

★風鈴づくり★

膨らませた水風船に半紙や色付きのすき紙を貼り、風鈴を作りました。水で溶いたボンドを風船に塗り、少しずつ紙を貼っていきましました。綺麗に作るには、コツコツ丁寧に、程よく重ねながら貼っていくことが大切です！色付きのすき紙を貼るときは、「地球みたいになりたい！」、「ピンクの風鈴にしたい！」など、イメージを持って作ることができていましたよ♪ボンドが垂れて、机にボンドの湖が出来たり、紙を貼りすぎて浮いてきたりなど、苦戦しながらも最後まで一生懸命作っていました！次の週には、糸や鈴、ビーズを使って風鈴を組み立てました。細かい作業が多かったですが、お手本を見ながら取り組むことが出来ました◎




送迎の際に、ぜひご覧ください！

★うちわ作り★

2週かけてうちわ作りを行いました。1週目には、半紙を四角や三角の蛇腹折りにし、水で薄めた絵の具につける染物をしました。折り方や配色によって異なる柄と色合いになっており、個性が溢れていました♪

2週目には、染めた半紙をうちわに切り貼りしたり、絵を描いたりして、自分だけのうちわを作りました。スタッフのお手本を参考にしながら、イメージを膨らませて作っていました！



乾かして開くと、このような柄になります！

★筋トレサーキット★

体力作りとして、筋トレサーキットを行いました。「腹筋」、「腕立て」、「プランク」、「スクワット」の4つのコーナーを順番に回りました！腹筋で、お腹に力を入れて起き上がることが難しかったり、腕立てでなかなか腕が曲がらなかったりなど、苦戦する様子もありましたが、みんなやる気はばっちり！最後まで頑張っていました☆早く終わった子は、お友だちの応援をしたり、一緒に数を数えたりなど、チームワークも見られました！



個別療育

100ポイントの交換で、コンビニへお買い物に行きました！コンビニに行く前には、商品の写真を使い、シュミレーションを行いました。シュミレーションでは、予算内でどれくらいのものを買えるのか考えることや、数ある商品の中から取捨選択することを頑張りました。

実際のお買い物では、何をかうか自分で決めることや、予算を上手に使って買うことができていましたよ☆買い物活動を通して、お金の計算や見積もり、自己選択に繋がっていきます。



7月の開所日カレンダー 8日(月)、22日(月)はお休みです。
※網掛けされている日は、休所日となります。

2024年7月						
月	火	水	木	金	土	日
1	2	3	4	5	6	7
8	9	10	11	12	13	14
15	16	17	18	19	20	21
22	23	24	25	26	27	28
29	30	31				